



Tulosjulkistus  
Puolivuosikatsaus 2020

---

10.8.2020



# Paikalla ovat



## Pasi Sydänlammi

Toimitusjohtaja

- Hallintotieteen maisteri, MBA, Harvard Business School Advanced Management Program
- Oma Säästöpankin toimitusjohtajana vuodesta 2007
- Suomen Lentopalloliiton puheenjohtaja, SJK Seinäjoen ja Kuortaneen Urheiluopiston hallituksen jäsen



## Sarianna Liiri

Talousjohtaja


- Kauppatieteiden maisteri
- Oma Säästöpankissa vuodesta 2014 ja vuodesta 2015 talous- ja hallintojohtajana
- Aiemmin Etelä-Karjalan Säästöpankissa asiantuntija- ja esimiestehtävissä
- Etelä-Karjalan kauppakamarin ja PP-Laskennan hallituksen jäsen

# Toimitusjohtajan katsaus

Pasi Sydänlammi

# Liiketoiminnan vahva kehitys jatkui

- Korkokatteen ja palkkiotuottojen positiivinen kehitys jatkui
- Operatiiviset kustannukset ovat pysyneet edellisen vuoden tasolla
- Asuntoluotto- ja yritysluottokannan kasvu jatkui
- Myimme suuren osan kiinteistöomistuksistamme
- Luottokannan laatu on pysynyt vahvana
- Jatkoa yhteistyölle Euroopan investointirahaston kanssa
- Käynnistimme valtakunnallisen yhteistyön Suomen Uusyrityskeskukseen kanssa
- Koronapandemialla laaja vaikutus arkeen toisella vuosineljänneksellä



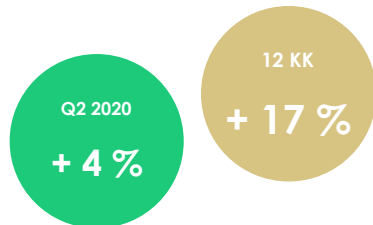
# Odotamme perusliiketoiminnan kannattavuuden paranevan

- Säästöpankkiryhmään kuuluvien yhtiön osakkeiden myymisestä 1,9 milj. euron positiivinen tulosvaikutus
- Syksyn aikana lanseerataan uusia maksamisen palveluita mm. monipuolinen yrityskortti
- Päivitämme CET1-vakavaraisuustavoitetta 14 %:iin 1.10.2020 alkaen

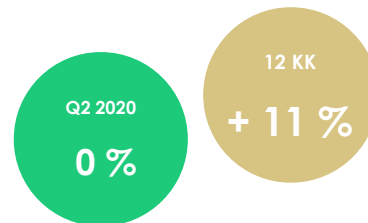


# Kannattava kasvu etusijalla


## Asuntoluottokannan kasvu



## Yritysluottojen kasvu



## Korkokatteen kasvu



- Korkokatetta kasvatti volyymien vahva kasvu.
- Korkokulut vähenivät edelleen.

# Koronapandemian vaikutus liiketoimintaan

- Kaikki pankin konttorit ovat palvelleet asiakkaita läpi koronapandemian.
- Koronatilanteen kehittymistä on seurattu tiiviisti ja tarvittavia muutoksia on tehty toimintamalleihin.
- Asiakaspalvelussa ja henkilökunnan työskentelyssä on huomioitu viranomaisten ohjeistukset.
- Toteutetuilla varotoimenpiteillä on turvattu henkilökunnan ja asiakkaiden hyvinvointi. Tiedossa ei ole yhtään tartuntatapausta henkilökunnan osalta.
- Asiakaspalvelussa etäasioinnin mahdollisuuksia ja asiakasohjeistusta lisättiin.
- Koronapandemian alkuvaiheessa yhteydenottojen ja lainojen muutoshakemusten määrä kymmenkertaistui, mutta palautui pandemiaa edeltävälle tasolle kesäkuun puoleen väliin mennessä. Poikkeustilanteen synnyttämää tarvetta purettiin viikonloppujen lisäresursoinneilla ja aukioloajoilla.
- Yhtiö teki maaliskuussa 1,4 miljoonan euron suuruisen johdon arvioon perustuvan varauksen, jossa ennakoitiin luottoriskin kasvua tietyillä toimialoilla.



# Näkymät tilikaudelle 2020 (ennallaan)

Hallitus on vahvistanut seuraavat taloudelliset tavoitteet:

## Kasvu

**10-15 %:**n vuotuinen liike toiminnan kokonaistuottojen kasvu nykyisissä vallitsevissa markkinaolosuhteissa

Toteuma 1-6/2020 10,6 %  
Toteuma 2019 21,9 %

## Oman pääoman tuotto

Oman pääoman tuotto (ROE) **yli 10 %** pitkällä tähtäimellä

Toteuma 1-6/2020 6,8 %  
Toteuma 2019 9,0 %

## Kannattavuus

Kulu-tuottosuhde alle **55 %**

Toteuma 1-6/2020 51,3 %  
Toteuma 2019 54,4 %

## Vakavaraisuus

Ydinpääomasuhde (CET1) **vähintään 16 %**. Uusi vahvistettu tavoitetaso 14 % alkaen 1.10.2020

Toteuma 1-6/2020 16,4 %  
Toteuma 2019 16,8 %

## Tulosohjeistus vuodelle 2020:

Yhtiön ansainnan odotetaan kasvavan tilikaudella 2020 molemmissa päätulonlähteissä, sekä korkokatteessa että palkkiotuotoissa. Samalla operatiivisten kustannusten arvioidaan pysyvän suunnilleen nykyisellä tasolla, joten yhtiön perusliiketoiminnan kannattavuuden odotetaan paranevan edelleen tilikaudella 2020.

Tarkemman tulosohjeistuksen yhtiö antaa, kun näkymä koronapandemian etenemisen osalta selkiintyy ja taloudellisia vaikutuksia voidaan paremmin arvioida.



# Talousjohtajan katsaus

---

Sarianna Liiri

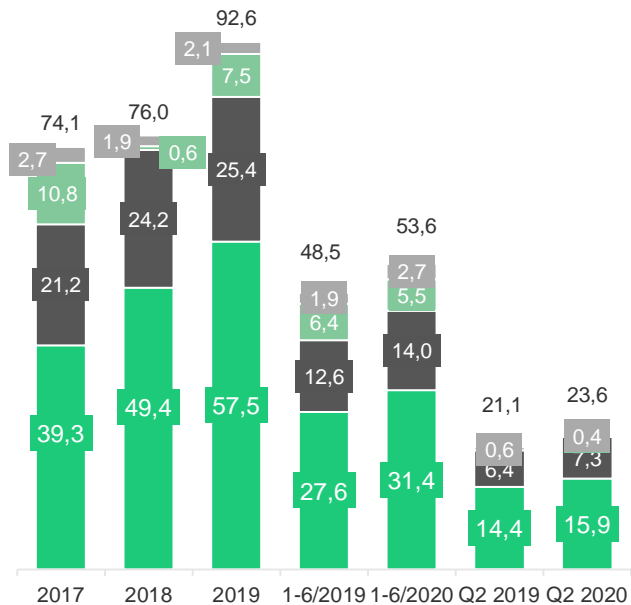
# Oma Säästöpankki Oyj –konsernin tunnusluvut

Konsernin tunnusluvut (1000 euroa)	1-6/2020	1-6/2019	Δ %	2020 Q2	2019 Q2	Δ %
Korkokate	31 391	27 635	14 %	15 886	14 440	10 %
Palkkiotuotot ja -kulut, netto	14 042	12 592	12 %	7 328	6 387	15 %
Rahoitusvarojen arvonalentumistappiot, netto	-12 453	-3 552	251 %	-3 922	-2 348	67 %
Tulos ennen veroja	13 678	18 696	-27 %	6 457	6 804	-5 %
Kulu-tuottosuhte, %	51,3 %	54,1 %	-5 %	56,2 %	56,5 %	-1 %
Taseen loppusumma	3 838 097	3 243 770	18 %	3 838 097	3 243 770	18 %
Oma pääoma	329 789	309 383	7 %	329 789	309 383	7 %
Kokonaispääoman tuotto, ROA %	0,6 %	1,1 %	-42 %	0,6 %	0,7 %	-14 %
Oman pääoman tuotto, ROE %	6,8 %	10,8 %	-37 %	6,5 %	7,1 %	-9 %
Osakekohtainen tulos (EPS), euroa	0,38	0,55	-31 %	0,18	0,18	0 %
Ydinpääomasuhde (CET1), %	16,4 %	17,3 %	-5 %	16,4 %	17,3 %	-5 %

Vaihtoehtoiset tunnusluvut ilman vertailukelpoisuuteen vaikuttavia eriä:	1-6/2020	1-6/2019	Δ %	2020 Q2	2019 Q2	Δ %
Vertailukelpoinen tulos ennen veroja	8 966	12 343	-27 %	7 276	7 151	2 %
Vertailukelpoinen kulu-tuotto-suhde, %	55,6 %	62,2 %	-11 %	52,8 %	55,6 %	1 %
Vertailukelpoinen oman pääoman tuotto, ROE %	4,5 %	6,6 %	-31 %	7,3 %	7,5 %	-3 %

## Liiketoiminnan tuotot yhteensä, EUR milj.

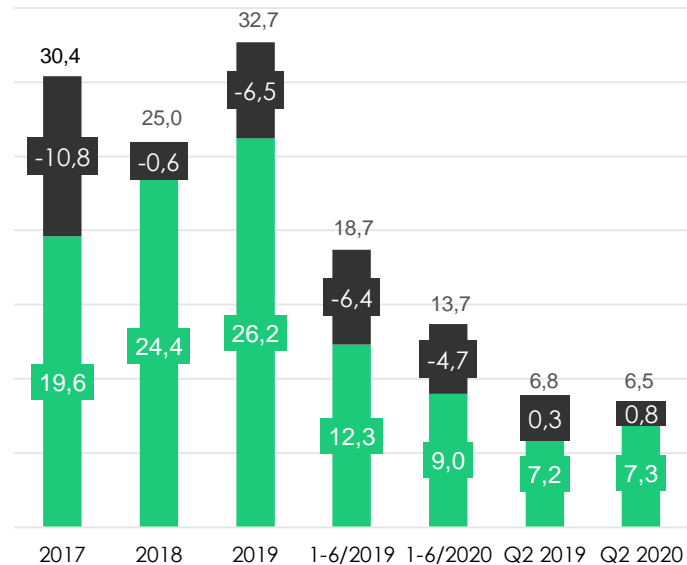
Kasvu **22,8 %** **2,5 %** **21,8 %** **10,6 %** **12,2 %**



■ Korkokate  
■ Palkkiotuotot ja -kulut, netto  
■ Liiketoiminnan muut tuotot  
■ Rahoitusvarojen ja -velkojen nettotuotot

## Tulos ennen veroja, EUR milj.

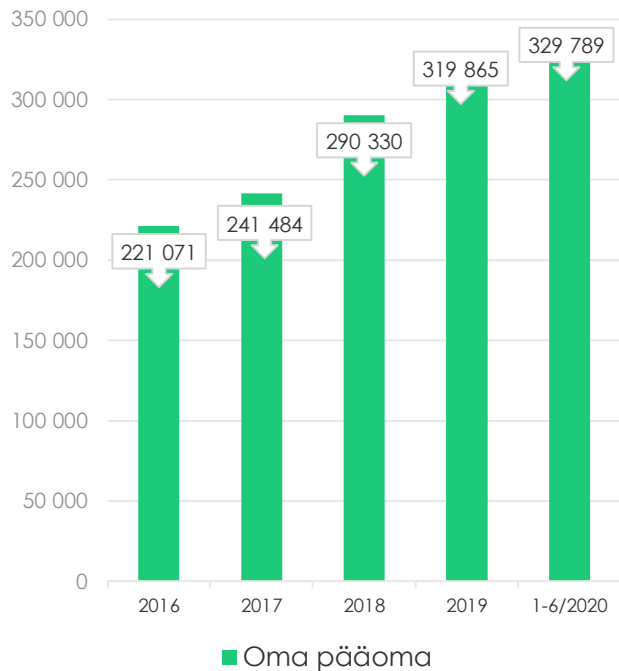
Kulu-  
tuotto-  
suhde **55,5 %** **62,2 %** **54,4 %** **54,1 %** **51,3 %** **56,5 %** **56,2 %**



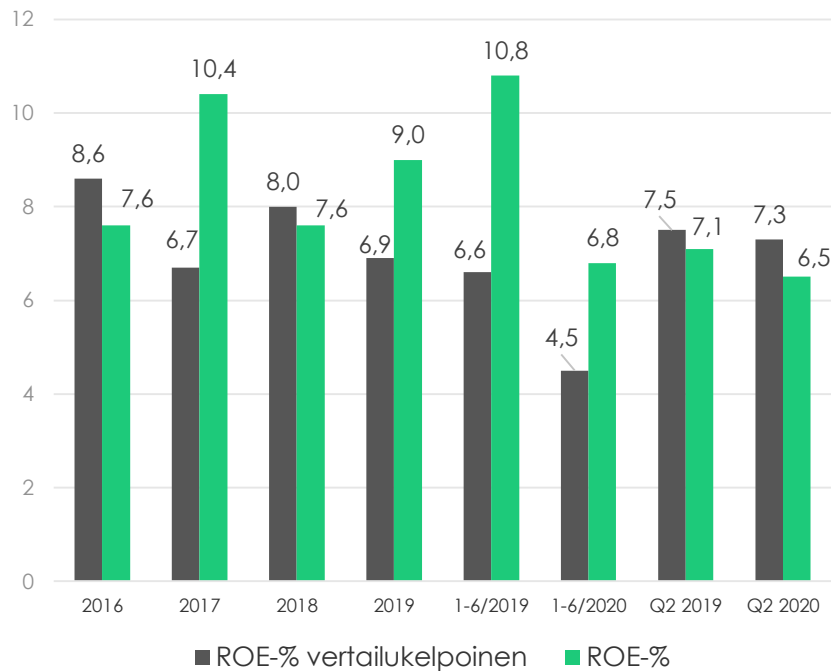
■ Vertailukelpoinen tulos ennen veroja  
■ Vertailukelpoisuuteen vaikuttavat erät yhteensä

# Oman pääoman kertymä vahvaa

Oman pääoman määrä (1 000 €)



Oman pääoman tuotto (ROE) %



# Paikallisesta säästöpankista valtakunnalliseksi pankkitoimijaksi 10 vuodessa



Oma Säästöpankki syntyy

Kasvu valtakunnalliseksi pankiksi

Toiminnan ja varainhankinnan kehittäminen

■ Taseen loppusumma, mrd. euroa



Arki sujuu, kun talous on tasapainossa.

Me olemme lähellä ja läsnä  
arjessa sekä unelmissa.

KIITOS 